

## Indicador Global de la Actividad Económica (IGAE)

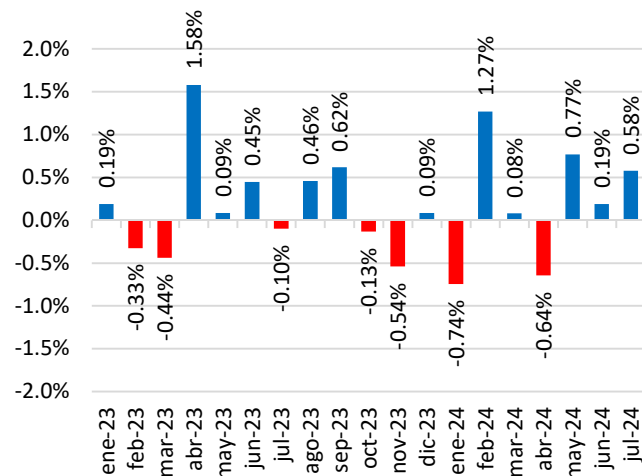
*Cifras desestacionalizadas de julio del 2024*

El Indicador Global de la Actividad Económica (IGAE) correspondiente a julio del 2024, mostró un crecimiento de 0.58% mensual (Figura 1), acelerándose desde el crecimiento mensual de 0.19% en junio y alcanzando un nuevo máximo histórico (Figura 2). Con esto, la tasa de crecimiento anual mostró una aceleración de 1.30% en junio a 1.99% en julio. En los primeros siete meses del año, el IGAE acumula un crecimiento anual de 1.78%, el más bajo para un mismo periodo desde el 2020 (-10.74%) y omitiendo la crisis de la pandemia, desde 2019 (-0.14%).

El crecimiento mensual del Indicador Global de Actividad Económica de julio (0.58%) es mejor al reportado por el Indicador Oportuno de Actividad Económica (IOAE) para el mismo mes (0.07%). Asumiendo que en agosto la actividad económica crece 0.34% como muestra el indicador oportuno y que en septiembre se observa un crecimiento nulo, el crecimiento del PIB del tercer trimestre sería cercano a 1.19% trimestral y 1.40% anual, acumulando en los primeros tres trimestres del año un crecimiento anual de 1.38%.

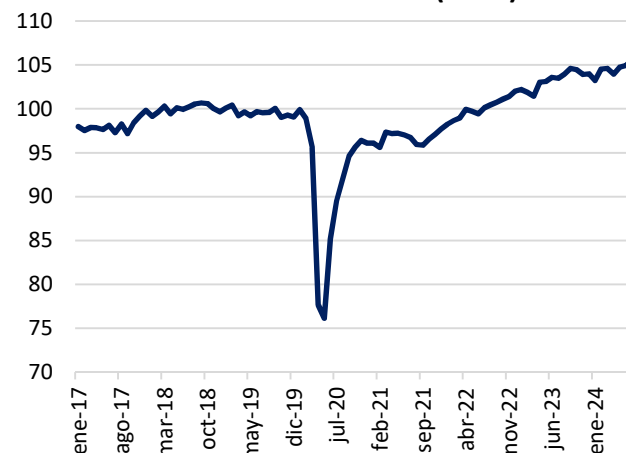
El avance mensual de julio puede atribuirse a un desempeño positivo en los tres grandes grupos de actividad económica. Las actividades primarias crecieron 11.56% mensual, las secundarias 0.23% y las terciarias 0.36%. Sin embargo, este crecimiento debe ser visto con cautela, pues el avance de las actividades primarias está asociado a un efecto rebote tras caer en meses previos, acumulando en el primer semestre (hasta junio) una caída anual de 2.32%.

**Figura 1. IGAE. var % mensual, según cifras desestacionalizadas**



Fuente: Grupo Financiero BASE con información de INEGI.

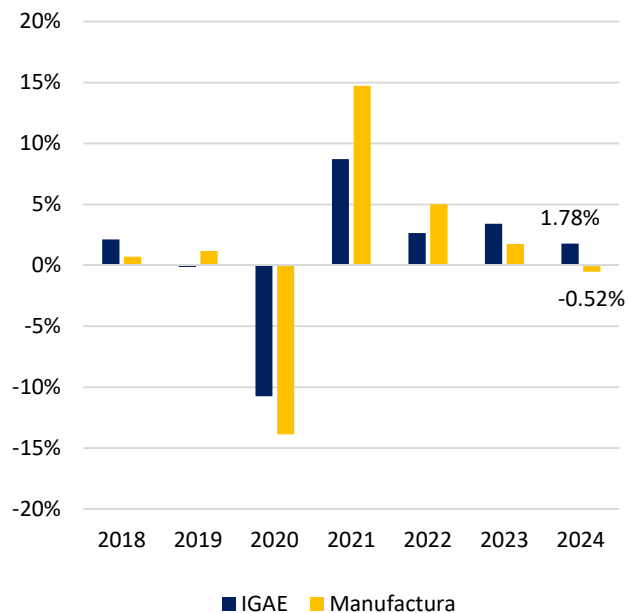
**Figura 2. Indicador Global de Actividad Económica (IGAE)**



Fuente: Grupo Financiero BASE con información de INEGI.

Por su parte, en las actividades secundarias el crecimiento estuvo impulsado por la minería (1.41%) y la construcción (2.57%). Sin embargo, hay señales de debilidad, pues se observó contracción mensual en los servicios básicos (-0.91%) y la manufactura (-0.78%), que ha caído a tasa mensual en 3 de los últimos 4 meses. De hecho, la debilidad no solamente es mensual, pues en los primeros siete meses del año el componente de manufactura acumula una contracción de 0.52% respecto al mismo periodo del 2023, el peor desempeño para un periodo igual desde el 2020, cuando la manufactura cayó fuertemente por la pandemia (Figura 3).

**Figura 3. Crecimiento anual acumulado, primeros 7 meses de cada año**



Fuente: Grupo Financiero BASE con información de INEGI.

En las actividades terciarias, el crecimiento se concentró en servicios educativos (2.33%), comercio al por mayor (1.22%), servicios de transporte (0.99%), servicios de apoyo a negocios (0.97%), información en medios masivos (0.63%) y servicios inmobiliarios (0.37%). Sin embargo, se observaron caídas mensuales en servicios de esparcimiento y culturales (-21.32%) debido a un ajuste tras crecer 29.45% el mes previo, servicios profesionales (-1.12%), servicios de alojamiento y preparación de alimentos (-1.07%) y comercio al por menor (-0.62%). Destaca que, en los primeros siete meses del año, los servicios de alojamiento y preparación de alimentos acumulan una caída anual de 1.73%, lo que puede estar asociado a un deterioro del turismo y del gasto en servicios no esenciales. De forma similar, el componente de servicios de esparcimiento y culturales acumulan anual de 6.49%.

A tasa anual, las actividades primarias crecieron 12.49%, las secundarias 0.62% y las terciarias 2.20%. Resulta preocupante que al interior de las actividades secundarias la manufactura muestre una contracción anual (-0.58%). Por su parte, en las actividades terciarias se registran caídas anuales en los sectores de servicios de alojamiento y alimentos (-3.61%) y servicios de apoyo a negocios (-0.74%).

El repunte del IGAE en julio no es suficiente para confirmar un crecimiento sostenido de la actividad económica y no se pueden descartar caídas en meses posteriores, principalmente durante el cuarto trimestre del 2024, debido a la cautela provocada por la

aprobación de la reforma al Poder Judicial y a la disminución del gasto público típica de segundo semestre de año de elecciones. Los datos del IGAE siguen siendo consistentes con el crecimiento esperado del PIB para este año de 1.3%.

### Indicador Global de la Actividad Económica (IGAE)

Resumen de cifras desestacionalizadas a julio del 2024

Indicador	Var. % m/m	Var. % a/a	Var. % vs. Feb 2020	Max	Var % vs. max
<b>IGAE</b>	<b>0.58%</b>	<b>1.99%</b>	<b>6.70%</b>	<b>jul.-24</b>	<b>0.00%</b>
<b>Primarias</b>	<b>11.56%</b>	<b>12.49%</b>	<b>17.58%</b>	<b>jul.-24</b>	<b>0.00%</b>
<b>Secundarias</b>	<b>0.23%</b>	<b>0.62%</b>	<b>8.22%</b>	<b>oct.-23</b>	<b>-0.16%</b>
Minería	1.41%	-0.22%	2.67%	dic.-05	-28.91%
Servicios básicos	-0.91%	2.75%	-23.93%	nov.-17	-27.19%
Construcción	2.57%	4.38%	25.49%	jul.-24	0.00%
Manufacturas	-0.78%	-0.58%	7.95%	sep.-23	-1.25%
<b>Terciarias</b>	<b>0.36%</b>	<b>2.20%</b>	<b>5.08%</b>	<b>jul.-24</b>	<b>0.00%</b>
Comercio al por mayor	1.22%	1.71%	14.63%	sep.-23	-2.08%
Comercio al por menor	-0.62%	1.08%	13.09%	mar.-24	-2.31%
Transportes, correos y almacenamiento	0.99%	4.28%	13.46%	may.-24	-0.15%
Información en medios masivos	0.63%	2.78%	26.68%	may.-23	-1.91%
Servicios financieros y de seguros	-0.16%	1.68%	11.15%	jun.-24	-0.16%
Servicios inmobiliarios y de alquiler de bienes muebles e intangibles	0.37%	1.11%	9.90%	jul.-24	0.00%
Servicios profesionales, científicos y técnicos	-1.12%	14.68%	31.28%	jun.-24	-1.12%
Servicios de apoyo a los negocios, manejo de residuos, desechos, y de remediación	0.97%	-0.74%	-75.32%	mar.-21	-78.35%
Servicios educativos	2.33%	2.23%	1.77%	mar.-24	-0.18%
Servicios de salud y de asistencia social	-0.29%	2.72%	9.95%	abr.-24	-1.69%
Servicios de esparcimiento y servicios recreativos	-21.32%	2.95%	-13.63%	may.-23	-26.93%
Servicios de alojamiento temporal y de preparación de alimentos y bebidas	-1.07%	-3.61%	-10.23%	ene.-20	-11.79%
Otros servicios excepto actividades gubernamentales	0.50%	2.35%	2.18%	feb.-19	-1.61%
Actividades de gobierno y organismos internacionales	1.65%	2.35%	1.17%	dic.-19	-6.16%

Fuente: Grupo Financiero BASE con información de INEGI

**Gabriela Siller Pagaza, PhD**  
Directora de Análisis Económico-Financiero  
[gsiller@bancobase.com](mailto:gsiller@bancobase.com)  
Tel. 81512200 ext. 2231

**Jesús Anacarsis López Flores**  
Subdirector de Análisis Económico-Financiero  
[jlopezf@bancobase.com](mailto:jlopezf@bancobase.com)

El presente documento ha sido elaborado por Grupo Financiero BASE para fines EXCLUSIVAMENTE INFORMATIVOS y basado en información y datos de fuentes consideradas como fidedignas. Sin embargo, Banco Base NO asume responsabilidad alguna por cualquier interpretación, decisión y/o uso que cualquier tercero realice con base en la información aquí presentada. La presente información pretende ser exclusivamente una herramienta de apoyo y en ningún momento deberá ser utilizada por ningún tercero para fines políticos, partidistas y/o cualquier otro fin análogo.