

Puestos de Trabajo Afiliados al Instituto Mexicano del Seguro Social (IMSS)

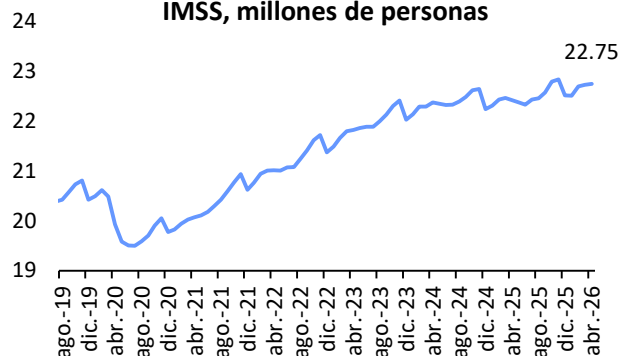
Cifras de abril del 2026

De acuerdo con un comunicado, en abril el Instituto Mexicano del Seguro Social (IMSS) reportó un total de 22,748,603 puestos de trabajo (Figura 1), siendo el nivel más alto para un mes de abril y el tercero más alto para cualquier mes del que se tiene registro. Con esto, en el mes se registró un aumento de 23,923 empleos en comparación con el mes anterior (Figura 2), equivalentes a un incremento mensual de 0.11%, después de registrar un crecimiento de 0.15% en marzo. Históricamente, el mes de abril presenta inestabilidad en la creación de empleo; de 2010 a 2025 (omitiendo 2020), se crearon en promedio 41,603 empleos en ese mes, reflejando una alta volatilidad con años de destrucción de puestos frente a otros de fuerte expansión.

A tasa anual, el empleo registrado ante el IMSS mostró un crecimiento de 1.48% (Figura 3), acelerándose respecto al 1.16% registrado en marzo. Sin considerar los puestos de trabajo del programa de plataformas digitales, se registraría un crecimiento anual de solo 0.76%, siendo el menor crecimiento anual para un mes de abril desde 2025 (0.19%), 2021 (0.72%), 2020 (-2.21%) y, previo a eso, desde 2009 (-3.46%).

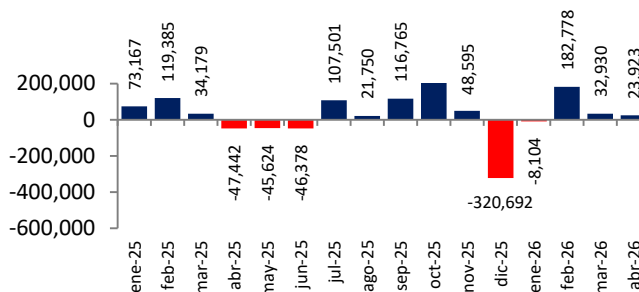
Entre julio de 2025 y abril de 2026 (últimos 10 meses) se crearon 422,937 puestos de trabajo. De acuerdo con el comunicado, en el mismo periodo se crearon 159,479 puestos de trabajo asociados a plataformas digitales. Esto implica que, entre la segunda mitad de 2025 y el inicio de 2026, el empleo no asociado a plataformas digitales registró un crecimiento acumulado de 263,458 puestos en el periodo.

Figura 1. Puestos de trabajo afiliados al IMSS, millones de personas



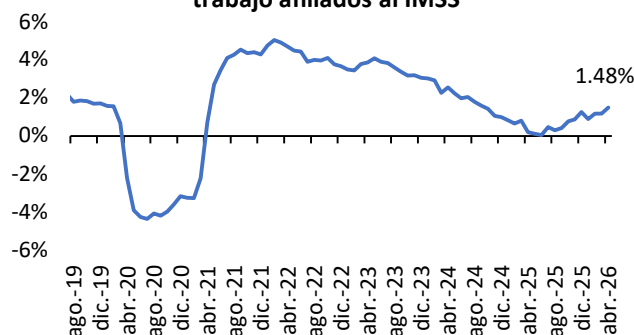
Fuente: Grupo Financiero BASE con información de IMSS

Figura 2. Cambio mensual de puestos de trabajo totales afiliados al IMSS



Fuente: Grupo Financiero BASE con información de IMSS

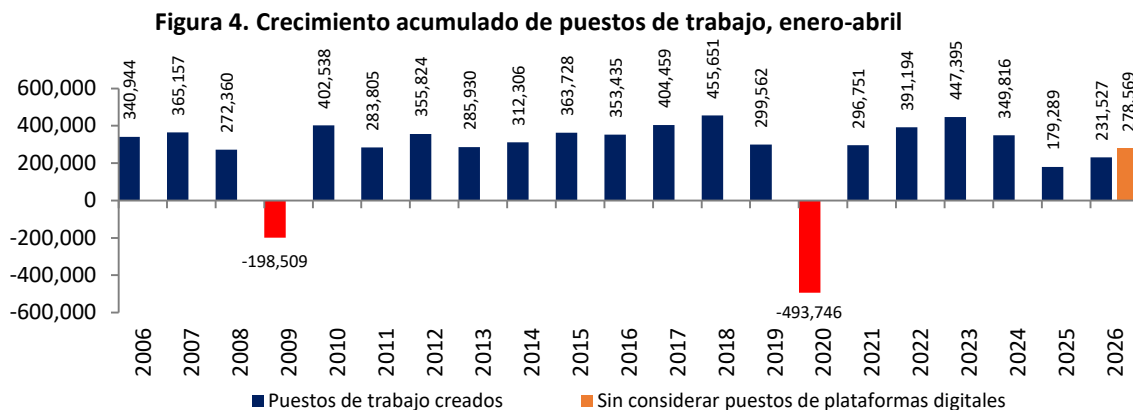
Figura 3. Crecimiento anual de puestos de trabajo afiliados al IMSS



Fuente: Grupo Financiero BASE con información de IMSS

Desempeño acumulado en 2026

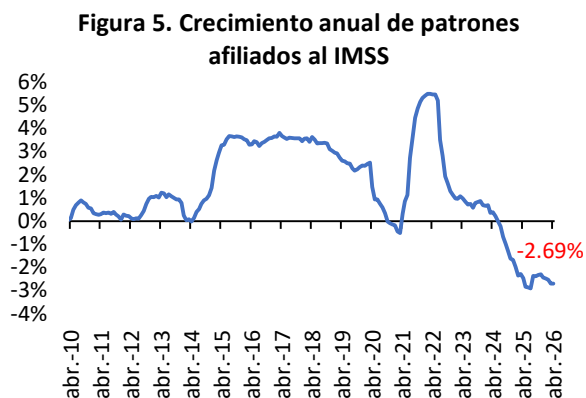
Entre enero y abril, incluyendo los puestos de trabajo de plataformas digitales, se registra un crecimiento acumulado de 231,527 empleos (Figura 4), lo que representa un incremento de 29.14% respecto al mismo periodo de 2025, cuando se crearon 179,289 puestos de trabajo. De hecho, omitiendo 2025, es la menor creación de empleo para un periodo de enero a abril desde 2020, cuando en el mismo lapso se destruyeron 492,746 puestos de trabajo. Antes de esa fecha, es la menor creación de empleo desde 2009, cuando se destruyeron 198,509 empleos (Figura 4).



Fuente: Grupo Financiero BASE con información de IMSS

Registro patronal y masa salarial real

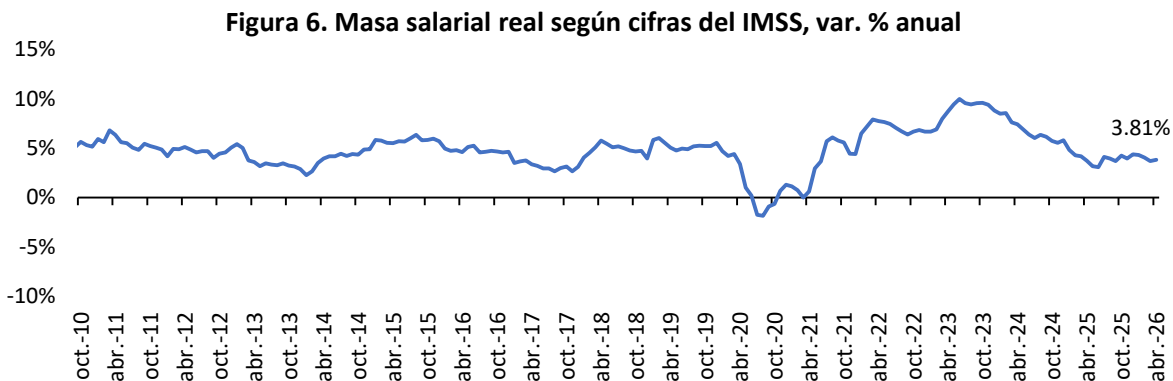
En cuanto al registro patronal, el IMSS reportó un total de 1,019,230 patrones en abril, disminuyendo en 1,040 patrones respecto al mes anterior. Con esto, el total de patrones registra disminuciones mensuales en 23 de los últimos 24 meses. De igual forma, se registra una caída de 28,146 patrones respecto a abril del año pasado. En términos porcentuales, esto equivale a una caída anual de 2.69% (Figura 5), con lo que suma 22 meses consecutivos de contracción anual; algo que no ocurría desde el periodo entre abril de 2003 y septiembre de 2005, cuando el registro patronal cayó durante 30 meses consecutivos.



Fuente: Grupo Financiero BASE con información de IMSS

Respecto al salario, en abril de 2026 se registró un salario base de cotización promedio de 664.50 pesos diarios, creciendo 6.85% anual. Sin embargo, considerando la inflación en el periodo (tomando como referencia la inflación de abril de 4.45%, publicada por INEGI), el crecimiento real del salario base de cotización promedio es de 2.30%.

Al multiplicar el número total de trabajadores asegurados registrados ante el IMSS por el salario base de cotización promedio real correspondiente al mismo periodo, se obtiene una medida de la masa salarial real. Esto es una buena aproximación del monto total de los ingresos laborales que reciben los trabajadores formales en México, y es útil para analizar el poder adquisitivo de los trabajadores, el dinamismo del mercado laboral y su impacto sobre el consumo. En abril, la masa salarial real registró un crecimiento de 3.81% (Figura 6), acelerándose con respecto al crecimiento registrado en marzo de 3.69%.



Fuente: Grupo Financiero BASE con información de IMSS

Gabriela Siller Pagaza, PhD

Directora de Análisis Económico-Financiero

gsiller@bancobase.com

Jesús Anacarsis López Flores

Subdirector de Análisis Económico-Financiero

jlopezf@bancobase.com

Alan García Gallegos

Analista Económico-Financiero

agarciaga@bancobase.com

El presente documento ha sido elaborado por Banco Base para fines EXCLUSIVAMENTE INFORMATIVOS y basado en información y datos de fuentes consideradas como fidedignas. Sin embargo; Banco Base NO asume responsabilidad alguna por cualquier interpretación; decisión y/o uso que cualquier tercero realice con base en la información aquí presentada. La presente información pretende ser exclusivamente una herramienta de apoyo y en ningún momento deberá ser utilizada por ningún tercero para fines políticos; partidistas y/o cualquier otro fin análogo.