

## Remesas familiares

### Cifras de agosto del 2024

Próxima publicación con datos de septiembre: 1 de noviembre

En agosto, las remesas acumularon un flujo de 6,087.30 millones de dólares de acuerdo con cifras originales, creciendo 8.44% respecto al mes previo, cuando las remesas mostraron una caída mensual de 9.56%. De acuerdo con cifras ajustadas por estacionalidad, en agosto se observó un crecimiento de 10.8% (Figura 1). Históricamente desde 1995, la serie ajustada muestra que solamente en 11 meses (3.1% de las observaciones), se han registrado tasas de crecimiento mensuales superiores al 10.8%.

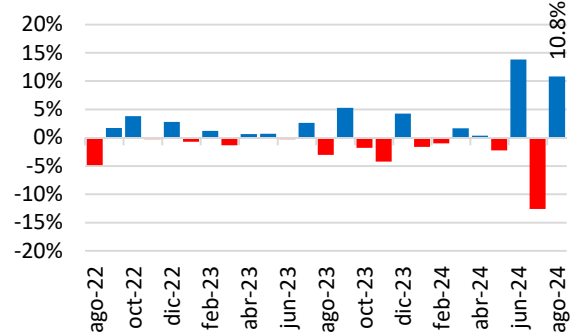
El crecimiento de las remesas en agosto estuvo asociado a dos factores:

1. Un ajuste al alza tras caer 12.6% mensual en julio.
2. El crecimiento de número de operaciones de remesas de 7.13% mensual, ubicándose en 14.954 millones de operaciones durante agosto, nuevo máximo en registro para cualquier mes. Cabe mencionar que, en agosto, la remesa mensual promedio también mostró un incremento, pero moderado de 1.24%.

A tasa anual, las remesas crecieron 9.32% de acuerdo con series originales, luego de mostrar un crecimiento de 11.14% en junio y una contracción moderada de 0.97% en julio (Figura 2). Con lo anterior, el flujo acumulado de 12 meses (septiembre 2023 hasta agosto 2024) se ubicó en 64,871.86 millones de dólares (Figura 3). Respecto al flujo acumulado del mismo periodo un año atrás (septiembre 2022 hasta agosto 2023), se observó un crecimiento de 4.31%, acelerándose desde 4.16% el mes previo.

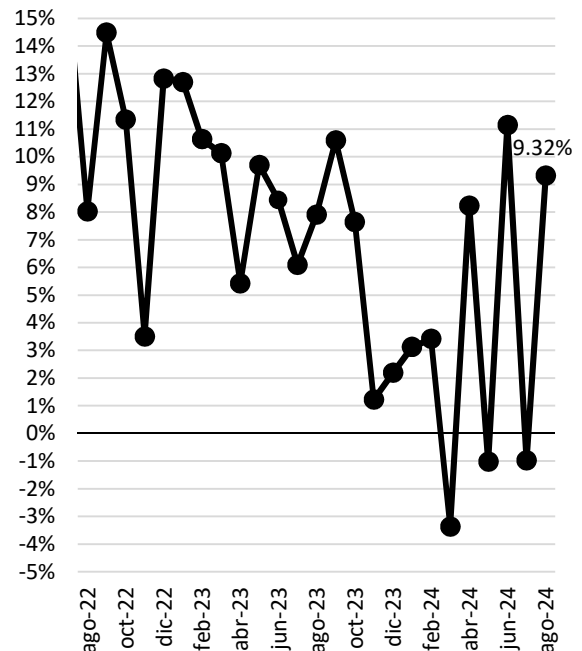
Considerando el tipo de cambio FIX promedio en agosto de 19.15 pesos por dólar, las remesas en pesos

Figura 1. Crecimiento mensual de las remesas, ajustado por estacionalidad



Fuente: Grupo Financiero BASE con información del Banco de México.

Figura 2. Crecimiento anual de las remesas



Fuente: Grupo Financiero BASE con información del Banco de México.

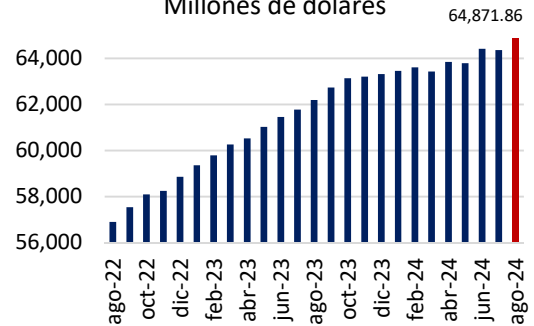
mexicanos corrientes se ubicaron en 116,580.91 millones de pesos, mostrando un crecimiento anual de 23.33%, explicado en parte por la depreciación del peso que en el mismo periodo fue de 12.81%.

Para la población de México, lo más relevante es el crecimiento del poder adquisitivo de las remesas, para lo que además del efecto del tipo de cambio, se debe considerar el efecto de la inflación en México. Haciendo este cálculo, en agosto del 2024, el poder adquisitivo de las remesas registró un crecimiento de 17.46% respecto al mismo mes del 2023 (Figura 4). Normalmente el crecimiento del poder adquisitivo de las remesas tiene un efecto positivo sobre el crecimiento económico de México, pues impulsa el ingreso de los hogares y el consumo. Sin embargo, para que este efecto se materialice es necesario que el poder adquisitivo crezca de forma sostenida.

Es importante señalar que el crecimiento anual del poder adquisitivo de las remesas a partir de junio, estuvo explicado por: 1) el crecimiento mensual de las remesas medidas en dólares durante junio y agosto, ante factores de riesgo político y económico en Estados Unidos y 2) la depreciación del peso tras las elecciones en México celebradas el 2 de junio.

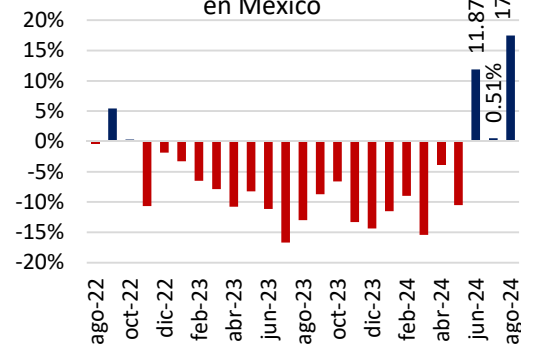
Es probable que el poder adquisitivo de las remesas haya seguido creciendo en septiembre, pues el tipo de cambio FIX promedio subió a 19.63 pesos por dólar, lo que equivale a una depreciación mensual de 2.51%. Asumiendo un tipo de cambio de 19.50 pesos por dólar en diciembre (con un promedio de 19.45 pesos por dólar en los últimos cuatro meses del año) y una inflación de 4.60% al cierre del año, el poder adquisitivo de las remesas 2024 mostraría un crecimiento anual de 3.00% respecto al 2023 (Figura 6), por encima de la proyección de julio que estimaba un crecimiento de 2.06% anual.

Figura 3. Acumulado de 12 meses del flujo de remesas  
Millones de dólares



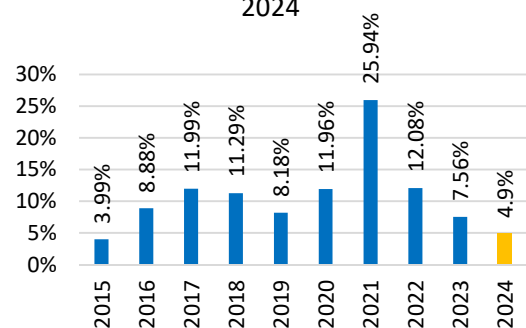
Fuente: Grupo Financiero BASE con información del Banco de México.

Figura 4. Crecimiento anual del poder de compra de las remesas en México



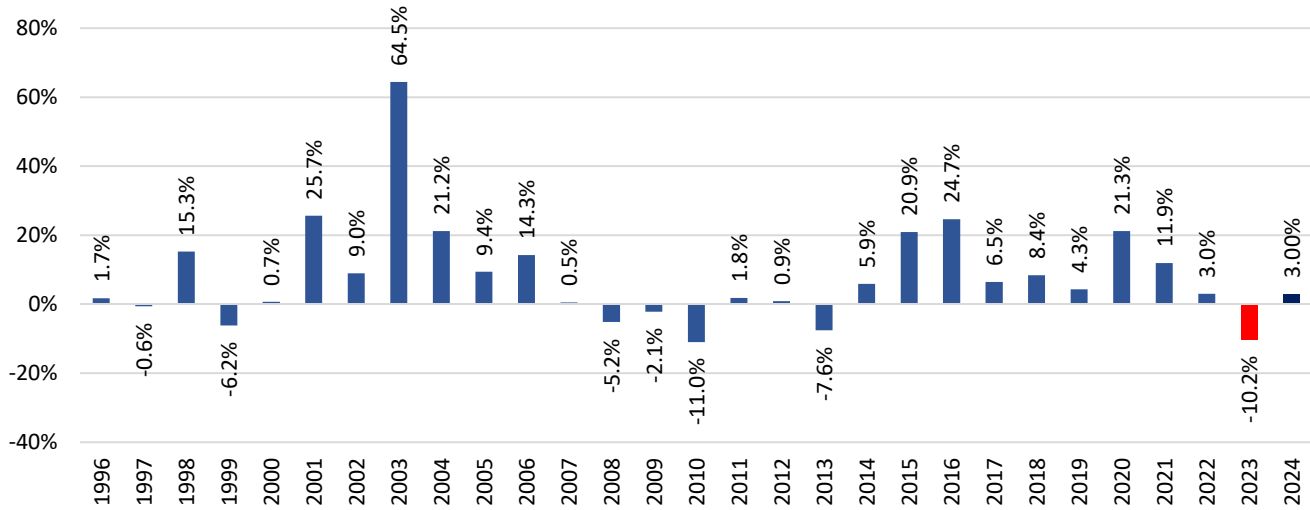
Fuente: Grupo Financiero BASE con información del Banco de México.

Figura 5. Crecimiento anual de las remesas, histórico y proyección 2024



Fuente: Grupo Financiero BASE con información del Banco de México.

Figura 6. Proyección de la variación anual del poder adquisitivo de las remesas en México



Fuente: Grupo Financiero BASE con información del Banco de México.

### Gabriela Siller Pagaza, PhD

Directora de Análisis Económico-Financiero

[gsiller@bancobase.com](mailto:gsiller@bancobase.com)

Tel. 81512200 ext. 223

### Jesús Anacarsis López Flores

Subdirector de Análisis Económico-Financiero

[jlopezf@bancobase.com](mailto:jlopezf@bancobase.com)

El presente documento ha sido elaborado por Banco Base para fines EXCLUSIVAMENTE INFORMATIVOS y basado en información y datos de fuentes consideradas como fidedignas. Sin embargo; Banco Base NO asume responsabilidad alguna por cualquier interpretación; decisión y/o uso que cualquier tercero realice con base en la información aquí presentada. La presente información pretende ser exclusivamente una herramienta de apoyo y en ningún momento deberá ser utilizada por ningún tercero para fines políticos; partidistas y/o cualquier otro fin análogo.