

Remesas familiares

Cifras de octubre del 2023

Próxima publicación con datos de noviembre: 2 de enero del 2024

En octubre, las remesas mostraron un crecimiento mensual de 3.66% de acuerdo con series originales, ubicándose en 5,811.53 millones de dólares (Figura 1). El dato es considerado negativo, pues durante los últimos cinco años las remesas de octubre han crecido a una tasa mensual promedio de 5.89%. Por lo anterior, el dato ajustado por estacionalidad muestra que las remesas se contrajeron 1.9% mensual en octubre, de acuerdo con el comunicado publicado por el Banco de México.

A tasa anual, las remesas crecieron 8.40%, desacelerándose respecto al crecimiento en septiembre de 11.31%. En los primeros diez meses del año, el flujo de remesas asciende a 52,888.24 millones de dólares y acumula un crecimiento de 9.41% respecto al mismo periodo del 2022.

El flujo acumulado de remesas de los últimos 12 meses fue de 63,058.87 millones de dólares (Figura 2), superando por séptimo mes la barrera de 60,000 millones de dólares y mostrando un crecimiento mensual de 0.72%. Con lo anterior, el flujo de remesas suma 42 meses al alza.

A pesar de que las remesas mostraron un deterioro mensual de acuerdo con las series ajustadas por estacionalidad, el retroceso fue moderado y no modifica la expectativa de crecimiento de las remesas para el resto del año. Para 2023 se proyecta que las remesas crecerán 9.3% respecto al 2022. Para 2024 también se mantiene sin cambios la expectativa de crecimiento de las remesas en 8.0%, ante la expectativa de que Estados Unidos crecerá de forma sostenida a una tasa alrededor del 2.0% (Figura 3).

Remesas en pesos reales

Para los receptores de remesas lo más relevante es el poder adquisitivo que les proporcionan y para esto es necesario evaluar la evolución de las remesas en pesos mexicanos reales. Al convertir la cifra de 5,811.53 millones de dólares de remesas recibidas en octubre a pesos mexicanos, con un tipo

Figura 1. Flujo de remesas por mes.

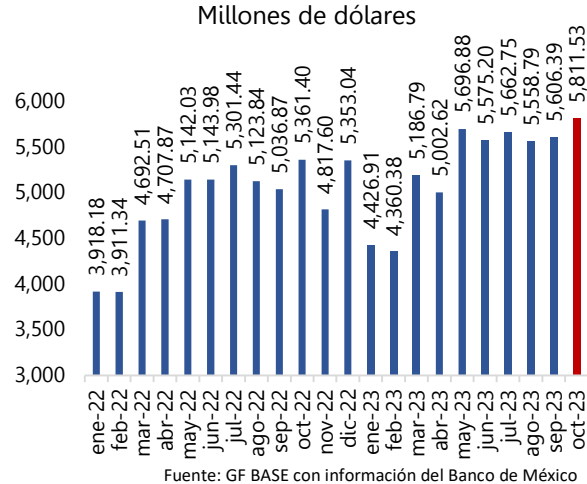


Figura 2. Acumulado de 12 meses del flujo de remesas

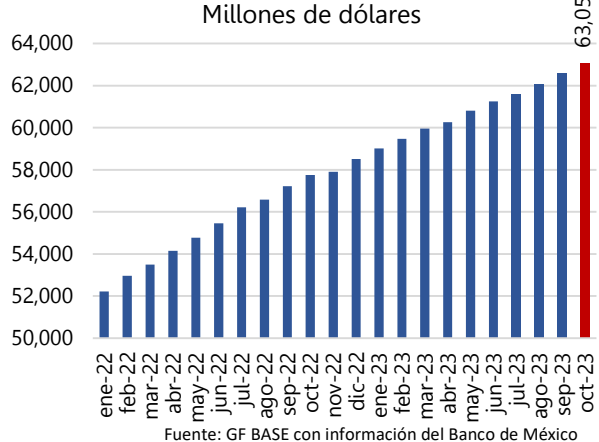
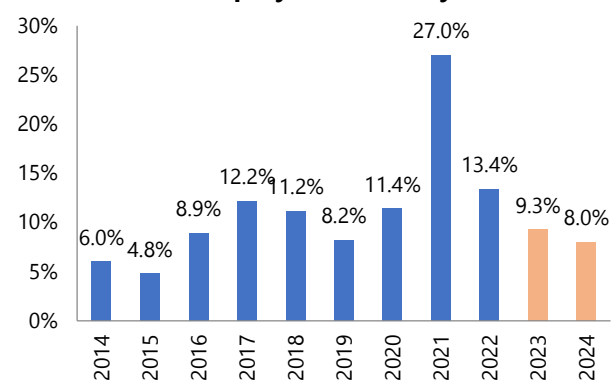
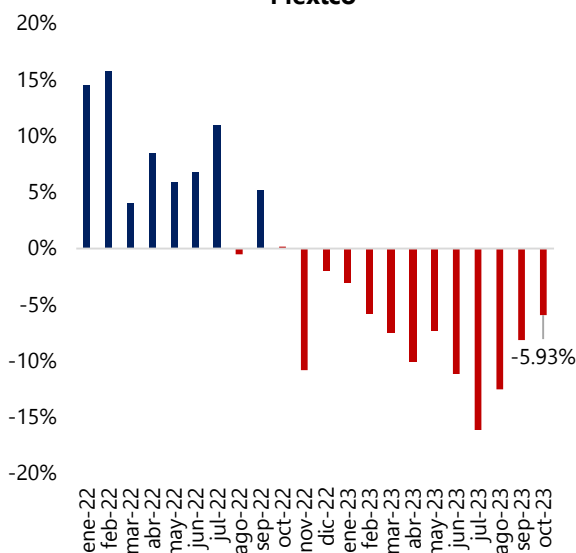


Figura 3. Crecimiento anual de las remesas, proyección 2023 y 2024



de cambio promedio de 18.0823 pesos por dólar (tomando como referencia el tipo de cambio FIX) y ajustando la serie por la inflación observada utilizando el Índice Nacional de Precios al Consumidor (INPC), se obtiene que el flujo de remesas en octubre del 2023 fue 5.93% menor al observado en octubre del 2022. Este es el doceavo mes consecutivo que se observa una caída anual del poder adquisitivo de las remesas (Figura 4). La última vez que se observaron 12 caídas a tasa anual de forma consecutiva fue entre agosto del 2012 y agosto del 2013, cuando cayeron durante 13 meses al hilo. **De acuerdo con las proyecciones mensuales de remesas en dólares, tipo de cambio e inflación, el poder adquisitivo de las remesas mostrará caídas anuales hasta diciembre del 2023 para comenzar a mostrar crecimiento a partir de enero del 2024. De cumplirse esto, el poder adquisitivo de las remesas sumará en diciembre 14 meses consecutivos de caídas anuales, por primera vez en registro.**

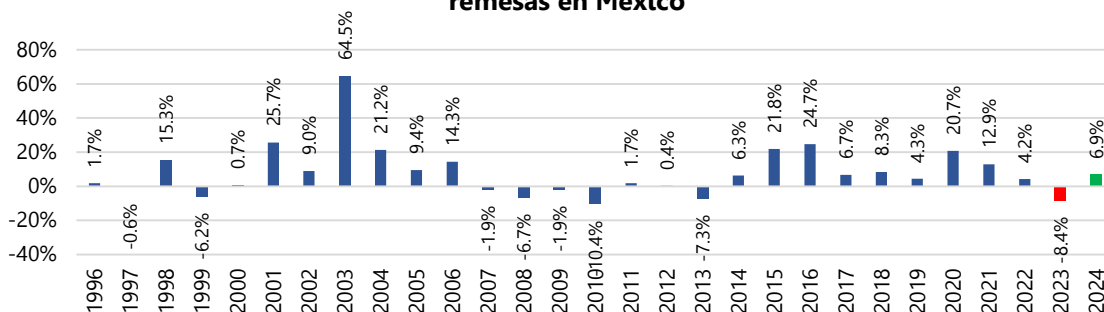
Figura 4. Crecimiento anual del poder de compra de las remesas en México



Fuente: elaboración propia con información del Banco de México

La caída del poder adquisitivo de las remesas en México es resultado de que, entre octubre del 2022 y octubre del 2023, el peso mexicano mostró una apreciación de 9.52% y la inflación anual se ubicó en 4.26%. Considerando la expectativa de crecimiento de las remesas en dólares de 9.3% en 2023, una proyección de inflación de 4.6% al cierre del año, un tipo de cambio promedio de 17.69 pesos por dólar en noviembre y diciembre, se proyecta que el poder adquisitivo de las remesas mostrará una contracción anual de 8.4% con respecto al 2022, siendo la primera caída desde 2013 y la mayor desde 2010. Para 2024, asumiendo un crecimiento de las remesas en dólares de 8.0%, una inflación al cierre del año en 3.5% anual y un tipo de cambio de 18.33 pesos por dólar (subiendo a 18.50 pesos a partir de junio), se proyecta un crecimiento del poder adquisitivo de las remesas de 6.9% (Figura 5).

Figura 5. Proyección de la variación anual del poder adquisitivo de las remesas en México



Fuente: elaboración propia con información del Banco de México

Gabriela Siller Pagaza, PhD

Directora de Análisis Económico-Financiero
gsiller@bancobase.com
 Tel. 81512200 ext. 223

Jesús Anacarsis López Flores

Subdirector de Análisis Económico-Financiero
jlopezf@bancobase.com

El presente documento ha sido elaborado por Banco Base para fines EXCLUSIVAMENTE INFORMATIVOS y basado en información y datos de fuentes consideradas como fidedignas. Sin embargo; Banco Base NO asume responsabilidad alguna por cualquier interpretación; decisión y/o uso que cualquier tercero realice con base en la información aquí presentada.

La presente información pretende ser exclusivamente una herramienta de apoyo y en ningún momento deberá ser utilizada por ningún tercero para fines políticos; partidistas y/o cualquier otro fin análogo.