

Finanzas Públicas de México

Datos oficiales al mes de febrero del 2024

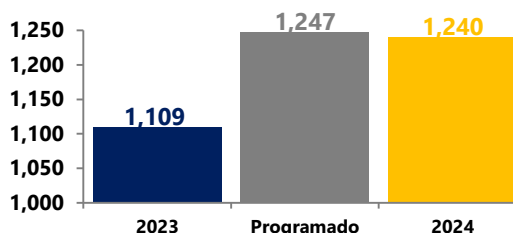
Próxima publicación de datos oficiales: 30 de abril del 2024

Ingresos Totales

En enero-febrero 2024 los **ingresos totales** presupuestarios acumulados del sector público fueron de 1,240,129 millones de pesos, mostrando un crecimiento real de 6.8% con respecto al mismo periodo del año anterior. No obstante, en comparación con el presupuesto los ingresos acumulados se ubicaron 0.6% por debajo a lo establecido (Figura 1).

Figura 1. Ingresos del Sector Público

Miles de millones de pesos



Fuente: Grupo Financiero Base con información de la SHCP.

Ingresos No Petroleros

Al interior de los ingresos acumulados a febrero 2024 destacaron los **ingresos no petroleros** con un aumento real de 7.9%. Es importante mencionar que en este periodo los ingresos no petroleros representaron el 87% de los ingresos totales. Dicho crecimiento fue impulsado por los **ingresos no tributarios**, que, en términos reales, aumentaron 15% contra el mismo periodo de 2023, así como por los **ingresos tributarios** que mostraron un alza real de 8.2% contra enero-febrero 2023. El crecimiento acumulado real de los ingresos tributarios (8.2%) fue impulsado particularmente por una mayor recaudación real del IEPS (74%) tras el retiro de los estímulos fiscales a las gasolineras y el diésel, aunado a la resiliencia del consumo que está propiciando una mayor recaudación real del IVA (4.0%) (Cuadro 1).

Por su parte, **en comparación contra el presupuesto**, los ingresos no petroleros fueron 3.0% superiores. Al interior de estos ingresos destaca que los ingresos no tributarios resultaron 20.4% mayores a los presupuestados, mientras que los ingresos tributarios fueron 0.6% superiores a lo programado. Esto principalmente en consecuencia de una mayor recaudación de IVA que fue 6.3% superior a la proyectada y del ISR que se ubicó 0.2% por encima de lo previsto. Sin embargo, lo anterior fue contenido por la recaudación a través del IEPS que estuvo -9.2% por debajo a lo programado (Cuadro 1).

Cuadro 1. Ingresos del sector público

Millones de pesos

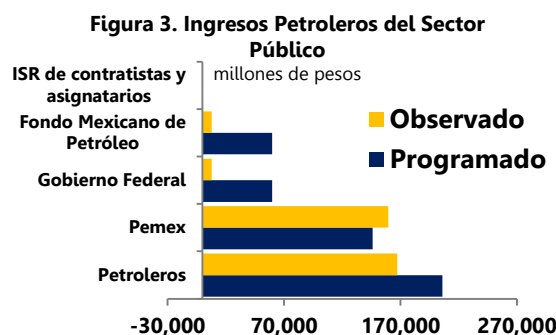
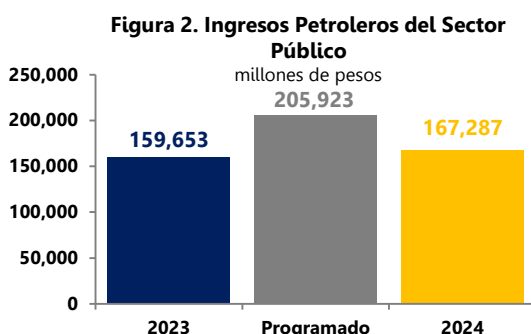
	2023	Programado	2024	Var. % real ene-feb 2024 vs. ene-feb 2023
Ingresos no petróleoos	949,837	1,041,240	1,072,842	7.9%
Ingresos no tributarios	47,135	44,510	56,735	15.0%
Ingresos tributarios	741,485	834,539	839,346	8.2%
IVA	211,149	216,489	230,074	4.1%
IEPS	63,221	126,821	115,165	74.1%

Fuente: Grupo Financiero Base con información de la SHCP.

Ingresos Petroleros

En enero-febrero 2024 los ingresos petroleros del sector público, que representan el 13% de los ingresos totales, fueron de 167,287 millones de pesos, mostrando un crecimiento real de 0.1% contra ene-feb 2023. Por un lado, este ligero crecimiento real fue derivado de los ingresos de Pemex que aumentaron 31.8% real contra el primer bimestre de 2023. Por otro lado, los ingresos petroleros fueron limitados por 1) la caída real de Fondo mexicano del petróleo (83%) y 2) la contracción real de los ingresos por ISR de contratistas y asignatarios (82.9%), ambas con respecto al mismo periodo de 2023.

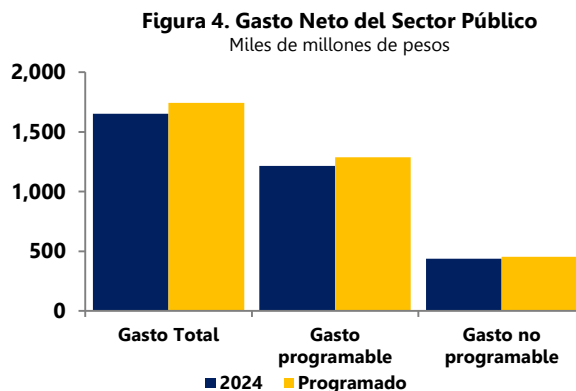
No obstante, los ingresos petroleros fueron 18.8% menores a lo programado ante una sobre estimación de 86.9% de los ingresos del sector público. La sobre estimación de los ingresos petroleros del sector público que contenida por los ingresos de Pemex que superaron en 9.1% lo programado (Figura 3).



Fuente: Grupo Financiero Base con información de la SHCP.

Egresos Totales

En el primer bimestre de 2024 el **gasto neto total** del sector público ascendió a 1,651,507 millones de pesos, mostrando un crecimiento real de 30.5% contra el mismo periodo de 2023. Al interior se observa un incremento real de 41.6% del **gasto programable**, que representa el 74% del gasto total, en conjunto con un crecimiento real de 7.1% en el **gasto no programable**, 26% del gasto total (Figura 4). A pesar de estos crecimientos, el gasto total acumulado a febrero del 2024 fue 5.2% menor a lo previsto, debido a que tanto el gasto programable como el gasto no programable fueron 5.7% y 3.9% menores a los programados (Figura 4).



Fuente: Grupo Financiero Base con información de la SHCP.

Al interior del gasto programable destaca:

- El crecimiento del **gasto corriente** del sector público el cual aumentó 38.2% en términos reales contra el mismo periodo del 2023. Este rubro fue impulsado mayormente por el **gasto del sector público en subsidios, transferencias y aportaciones el cual creció 142.6% en términos reales**, representando el 27% del gasto total acumulado en el primer bimestre de 2024; cuando en el mismo periodo de 2023 el 14% del gasto total.

- El aumento del **gasto en capital** del sector público que representa el 12% del gasto total. Esto rubro creció 61.7% real contra el primer bimestre del 2023. Esto último reflejado en la inversión física directa que aumentó 64.4% real.

Por su parte, dentro del gasto no programable es importante mencionar la caída real de 7.1% en el **costo financiero de la deuda**. Esto último también implicó que la participación acumulada de este componente sobre el gasto total bajó a 9% en enero-febrero 2024 en comparación al 12% registrado en el mismo periodo de 2023.

Balance del Sector Público

En este contexto, a febrero del 2024 el **sector público registro un déficit acumulado de 411,379 millones de pesos**, mostrando un crecimiento real de 295% contra el mismo periodo del 2023. Lo anterior implicó que a febrero del 2024 **el gasto acumulado del sector público fue 33% mayor a los ingresos acumulados**. Esto a diferencia del mismo periodo del 2023 cuando el gasto acumulado fue únicamente 9% superior a los ingresos. Analizando periodos comparables desde 2016, la última vez que se registró una brecha tan alta entre los ingresos y gastos acumulados fue en el 2022 cuando los gastos fueron 18% mayores a los ingresos.

Actualización de los Pre-Criterios de 2024 y 2025

Para 2024 la SHCP elevó su previsión de ingresos presupuestarios en 0.6 p.p. a 21.9% del PIB ante la expectativa de que tanto los ingresos petroleros como no petroleros serán mayores a lo previsto. Sin embargo, la Secretaría de Hacienda y Crédito Público (SHCP) estima que los Requerimientos Financieros del Sector Público serán de 5.9% del PIB, aumentándolos en 0.5 puntos porcentuales contra lo estimado en el Paquete Económico de 2024. A su vez, para 2024 la SHCP aumentó su previsión del déficit presupuestario a 5.0% del PIB (vs. 4.9% previa estimación), la última vez que se registró un déficit tan alto fue en 1988 cuando este se ubicó en 9.24% del PIB. Lo anterior en medio de políticas de gasto enfocadas a la terminación de los proyectos emblema del gobierno federal y al cumplimiento de los programas sociales del mismo gobierno. En este contexto, la SHCP prevé que la deuda pública como porcentaje del PIB subirá a 50.2%, 1.4 puntos porcentuales por encima de lo previamente estimado, manteniéndose en ese mismo nivel en 2025. Esto último representa un riesgo para la economía mexicana, pues las agencias calificadoras podrían hacer cambios en la perspectiva de la calificación crediticia de la deuda soberana de México. Además, los altos déficits generan presiones inflacionarias y altas tasas de interés.

Gabriela Siller Pagaza, PhD

Directora de Análisis Económico-Financiero

gsiller@bancobase.com

Tel. 81512200 ext. 223

Jesús A. López Flores

Subdirector de Análisis Económico-Financiero

jlopez@bancobase.com

Hernán Ayrton González Cruz

Analista Económico-Financiero

hgonzalez@bancobase.com

El presente documento ha sido elaborado por Banco Base para fines EXCLUSIVAMENTE INFORMATIVOS y basado en información y datos de fuentes consideradas como fidedignas. Sin embargo; Banco Base NO asume responsabilidad alguna por cualquier interpretación; decisión y/o uso que cualquier tercero realice con base en la información aquí presentada.

La presente información pretende ser exclusivamente una herramienta de apoyo y en ningún momento deberá ser utilizada por ningún tercero para fines políticos; partidistas v/o cualquier otro fin análogo.