

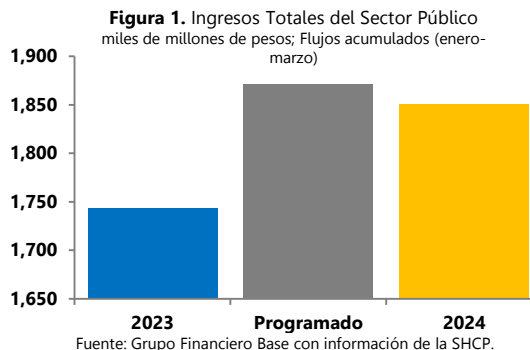
## Finanzas Públicas de México

Datos oficiales al mes de marzo del 2024

Próxima publicación de datos oficiales: 30 de mayo del 2024

### Ingresos Totales

En el primer trimestre del 2024 los **ingresos totales** presupuestarios acumulados del sector público fueron de 1,867,221 millones de pesos, un aumento real de 2.4% con respecto al mismo periodo del año anterior. No obstante, en comparación con el presupuesto los ingresos acumulados se ubicaron 0.22% por debajo a lo establecido (Figura 1).



### Ingresos No Petroleros

Al interior de los ingresos acumulados del primer trimestre 2024 destacaron los **ingresos no petroleros** con un aumento real de 3.7%, con respecto al mismo periodo del 2023. En este periodo los ingresos no petroleros representaron el 86% de los ingresos totales, aumentando su participación en 1 punto porcentual con respecto a la del primer trimestre del 2023. Dicho crecimiento fue impulsado por 1) los **ingresos no tributarios**, que, en términos reales, aumentaron 7.6% anual y 2) los **ingresos tributarios** que mostraron un alza real de 3.4% contra enero-marzo 2023. El crecimiento acumulado real de los ingresos tributarios (3.4%) fue impulsado por el sustancial aumento de la recaudación por IEPS (66.4%), aunado a una mayor recaudación real del IVA (4.1%). Por otra parte, el incremento de los ingresos tributarios fue limitado por caída real de 5.2% en la recaudación vía Impuesto Sobre la Renta (ISR) (Cuadro 1).

Por su parte, **en comparación contra el presupuesto**, los ingresos no petroleros acumulados al primer trimestre del 2024 fueron 1.9% superiores. Al interior destaca que los ingresos no tributarios fueron 29.2% mayores a los presupuestados, mientras que los ingresos tributarios fueron 0.7% menores a lo programado. Esto último debido principalmente a que la recaudación por ISR fue 1.4% inferior a la programada.

**Cuadro 1.** Ingresos del sector público  
Millones de pesos

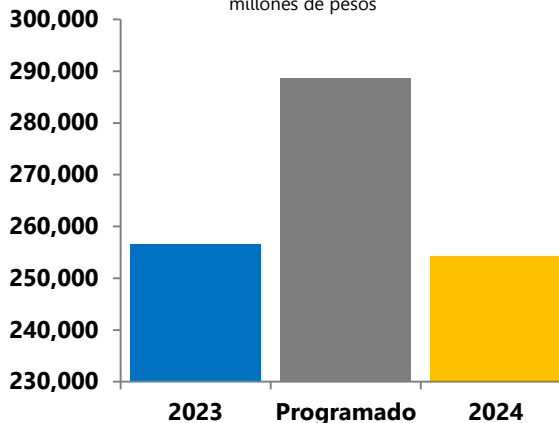
	2023	Programado	2024	Var. % real ene-mar 2024 vs. ene-mar 2023
<b>Ingresos no petróleos</b>	1,486,742	1,582,596.1	<b>1,612,915</b>	<b>3.7%</b>
<b>Ingresos no tributarios</b>	91,539.6	79,767.1	<b>103,038.1</b>	<b>7.6%</b>
<b>Ingresos tributarios</b>	1,152,742	1,254,954.7	<b>1,246,033.1</b>	<b>3.4%</b>
<b>IVA</b>	293,355.9	301,850.7	<b>319,353.7</b>	<b>4.1%</b>
<b>ISR</b>	722,164.8	726,703.1	<b>716,234.2</b>	<b>-5.2%</b>

Fuente: Grupo Financiero Base con información de la SHCP.

### Ingresos Petroleros

En el primer trimestre del 2024 los ingresos petroleros del sector público, que representan el 14% de los ingresos totales, fueron de 254,305 millones de pesos, mostrando una contracción real de 5.2% anual. Los ingresos petroleros cayeron debido a la caída real de los ingresos del Fondo mexicano del petróleo para la estabilización y el desarrollo (-60.5%). En este mismo sentido, los ingresos petroleros fueron 11.9% menores a lo programado. La sobre estimación de los ingresos petroleros del sector público que contenida por los ingresos de Pemex que superaron en 9.1% lo programado (Figura 2).

Figura 2. Ingresos Petroleros del sector Público  
millones de pesos



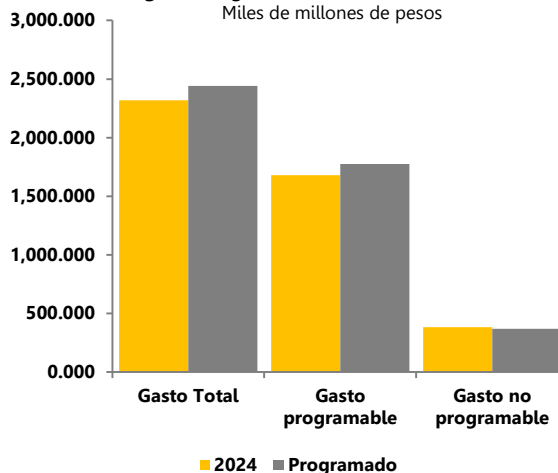
Fuente: Grupo Financiero Base con información de la SHCP.

No obstante, la caída de los ingresos petroleros fue amortiguada por los ingresos de Pemex que, en términos reales, se incrementaron 20.3% anual y además fueron 6.6% superiores a lo programado.

### Egresos Totales

En el primer trimestre de 2024 el **gasto neto total** del sector público ascendió a 2,319,591.5 millones de pesos, mostrando un crecimiento real de 18.8% contra el mismo periodo de 2023, incremento máximo en registro para un primer trimestre. Al interior se observa un incremento real de 24.9% del **gasto programable**, que representa el 72% del gasto total, en conjunto con un crecimiento real de 5.3% en el **gasto no programable**, 28% del gasto total (Figura 3). A pesar de estos crecimientos, el gasto total acumulado a marzo del 2024 fue 5.0% menor a lo previsto, debido a que tanto el gasto programable como el gasto no programable fueron 5.5% y 3.9% menores a los programados (Figura 3).

Figura 3. Egresos totales del Sector Público  
Miles de millones de pesos



Fuente: Grupo Financiero Base con información de la SHCP.

Al interior del gasto programable destaca:

- Un aumento real del 20% anual en el **gasto corriente**. Al interior destaca particularmente el crecimiento real de 64% anual en el rubro de **subsidiros transferencias y aportaciones**. Para el primer trimestre del 2024, solamente este rubro representó el 21% del gasto neto total acumulado, cuando en el mismo periodo del año pasado representaba únicamente el 14%.

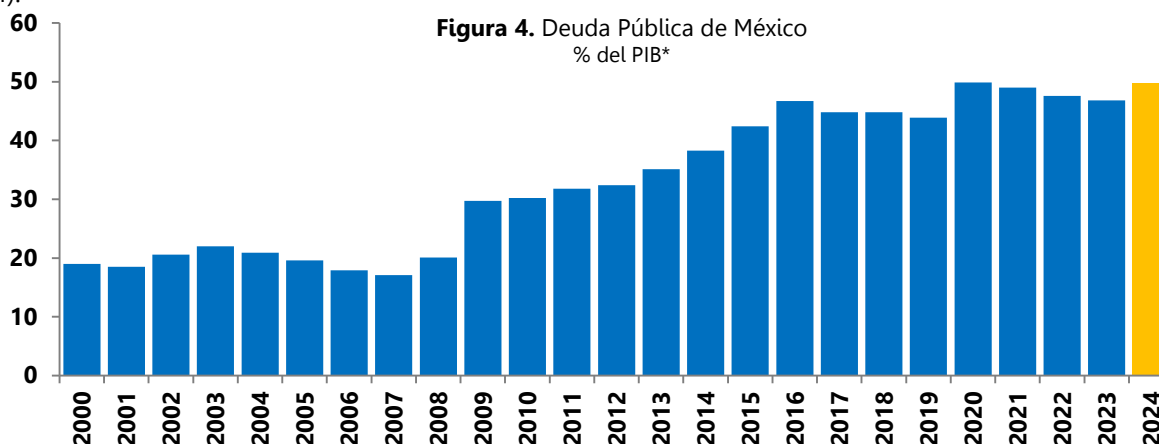
- El mayor **gasto en capital** del sector público que se elevó en 52.4% anual real. Cabe mencionar que, al interior de este rubro, en el primer trimestre del 2024 el **gasto en inversión financiera** se disparó 333.2% anual en términos reales y el gasto en inversión física incrementó 23.3% real.

### **Balance del Sector Público**

En este contexto, en el primer trimestre del 2024 el **sector público registró un déficit acumulado de 452,370 millones de pesos**, implicando un aumento anual real de 248%. Esto conlleva a que el gasto total acumulado del gobierno federal ha sido 24% mayor a sus ingresos totales acumulados, a diferencia de 1) el mismo periodo del año pasado, cuando el gasto acumulado fue únicamente 7% mayor a los ingresos acumulados y 2) del 2019, primer año de gobierno de López Obrador, en el gasto fue solamente 4% superior a los ingresos. Analizando periodos comparables desde 2016, en el primer trimestre del 2017 el gasto neto total pagado acumulado fue 19% menor a los ingresos.

### **Situación Financiera del Gobierno Federal**

Al tercer trimestre del 2024 la situación financiera del gobierno federal muestra un comportamiento preocupante. El déficit acumulado al primer trimestre fue de 636,903.1 millones de pesos, mostrando un crecimiento real de 162% contra el mismo periodo del año pasado. Lo anterior debido principalmente a **1)** una caída real -0.2% en los ingresos y **2)** un aumento real de 24% en los gastos acumulados. Al interior de los ingresos destaca el desplome de los ingresos petroleros, que cayeron 60.8% en términos reales. Por su parte, al interior de los gastos acumulados del gobierno federal destaca el crecimiento real de 28.9% en el gasto programable y de 13.7% en el gasto no programable. Analizando los gastos acumulados del gobierno federal es importante mencionar que al primer trimestre del 2024 el costo financiero de la deuda se incrementó en 15.5% anual. Este incremento del costo financiero de la deuda podría presentar un riesgo para la calificación crediticia de la deuda soberana, llevando a graduales recortes en la nota crediticia del país, elevando los temores de una potencial pérdida del grado de inversión. Todo esto también implica más presión para que el nuevo gobierno, luego de las elecciones presidenciales de junio, realice una reforma fiscal la cual muy probablemente será necesaria ante el elevado déficit (Figura 4).



\*Como proporción del PIB base 2018.

\*\*Revisión de la estimación de finanzas públicas de 2024.

Fuente: Grupo Financiero Base con información de la SHCP.

---

**Gabriela Siller Pagaza, PhD**

Directora de Análisis Económico-Financiero

[gsiller@bancobase.com](mailto:gsiller@bancobase.com)

Tel. 81512200 ext. 223

**Jesús A. López Flores**

Subdirector de Análisis Económico-Financiero

[jlopez@bancobase.com](mailto:jlopez@bancobase.com)

**Hernán Ayrton González Cruz**

Analista Económico-Financiero

[hgonzalez@bancobase.com](mailto:hgonzalez@bancobase.com)

El presente documento ha sido elaborado por Banco Base para fines EXCLUSIVAMENTE INFORMATIVOS y basado en información y datos de fuentes consideradas como fidedignas. Sin embargo; Banco Base NO asume responsabilidad alguna por cualquier interpretación; decisión y/o uso que cualquier tercero realice con base en la información aquí presentada.

La presente información pretende ser exclusivamente una herramienta de apoyo y en ningún momento deberá ser utilizada por ningún tercero para fines políticos;