

Indicadores Cíclicos, septiembre 2023

El Sistema de Indicadores Cíclicos permite dar seguimiento al comportamiento de la economía y se presenta a través de dos enfoques con diferentes metodologías. Por una parte, el Sistema de Indicadores Compuestos: Coincidente y Adelantado (SICCA), conocido como enfoque clásico, sigue la metodología del National Bureau of Economic Research (NBER) basada en el ciclo de negocios. Por otro lado, el Sistema de Indicadores Cíclicos (SIC) utiliza una metodología compatible utilizada por la Organización para la Cooperación y el Desarrollo Económico (OCDE).

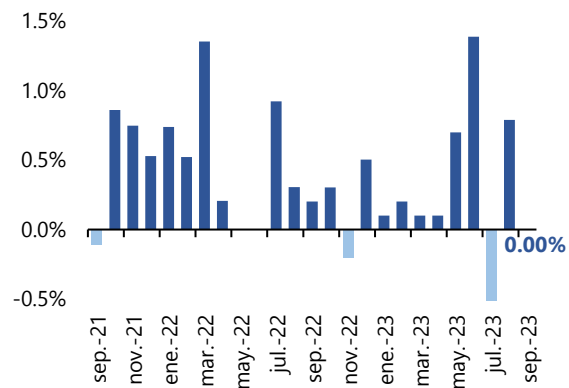
Indicador Coincidente (SICCA, Enfoque Clásico)

- El Indicador Coincidente, con el que se busca ubicar a la economía mexicana en una de las fases del ciclo económico, no mostró variación mensual respecto al mes anterior (Figura 1), con lo que se ubicó en 102.2 puntos. Destaca que tanto el mes de junio, agosto y septiembre del 2023 son máximos históricos (Figura 2).
- Además, desde diciembre del 2022, este indicador solamente ha mostrado variaciones mensuales positivas con excepción del mes de julio que se contrajo 0.78%. Lo anterior es consistente con la expansión económica observada en trimestres recientes.
- A tasa anual, el indicador registró un crecimiento de 3.23%, desacelerándose desde el 3.44% de agosto (Figura 3).
- Respecto al nivel pre pandemia, el Indicador Coincidente se ubica 4.07% por encima.

Indicador Adelantado (SICCA, Enfoque Clásico)

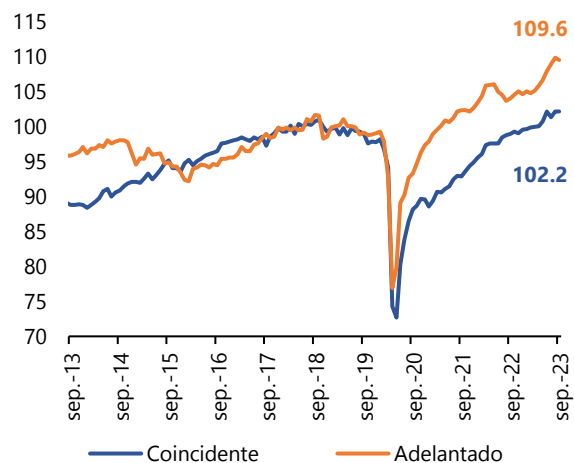
- El Indicador Adelantado, cuyo objetivo es anticipar la etapa del ciclo en la que se encontrará la economía en el futuro, registró en septiembre una contracción mensual de 0.3 puntos o 0.27%, siendo

Figura 1. Indicador Coincidente, variación mensual (%)



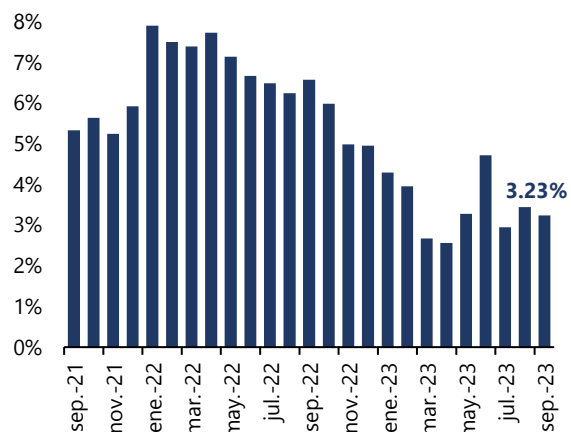
Fuente: Grupo Financiero BASE con información de INEGI

Figura 2. Indicadores Cíclicos (SICCA)



Fuente: Grupo Financiero BASE con información de INEGI

Figura 3. Indicador Coincidente, variación anual (%)

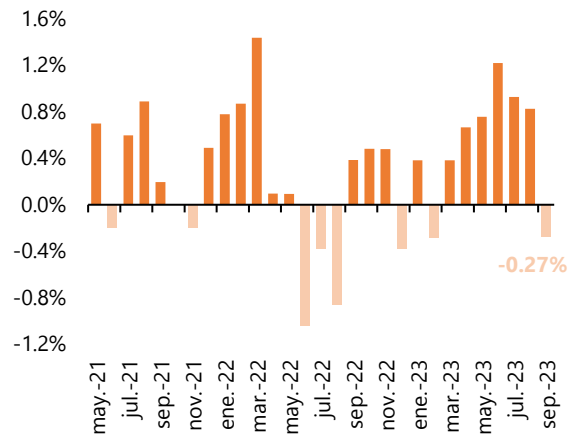


Fuente: Grupo Financiero BASE con información de INEGI

la primera caída mensual desde febrero de este año. Lo anterior indica un deterioro o posible estancamiento en el crecimiento económico de México durante el cuarto trimestre del 2023 (Figura 2 y 4).

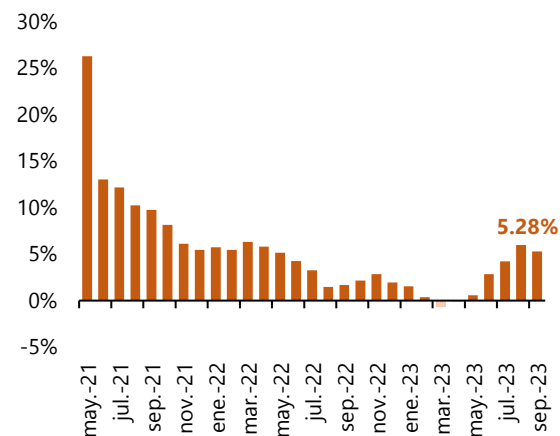
- A tasa anual, el indicador adelantado registró un crecimiento de 5.28%, acumulando 5 meses consecutivos de crecimiento (Figura 5). Cabe destacar que, de los últimos 32 meses, solamente marzo y abril del 2023 registraron contracciones anuales.
- De acuerdo con series ajustadas por estacionalidad, de enero a septiembre del 2023, el Indicador Adelantado mostró un crecimiento acumulado de 2.22%, ubicándose por debajo del crecimiento de 4.32% en el mismo periodo del 2022.
- Entre los factores que han afectado negativamente al Indicador Adelantado de México, sugiriendo la posibilidad de un menor crecimiento económico en el cuarto trimestre del año, se encuentran: 1) inseguridad pública, 2) incertidumbre por políticas económicas internas y 3) incertidumbre política por las elecciones en México y Estados Unidos en 2024. Hacia adelante, existen otros riesgos que pudieran afectar el desempeño del indicador como: 1) aversión al riesgo y reshoring de empresas estadounidenses, 2) presiones inflacionarias debido al incremento del salario mínimo en México y 3) el alto déficit presupuestario contemplado en el Paquete Económico 2024.
- Con respecto a cifras pre pandemia (febrero del 2020), el indicador adelantado se ubica 10.37% por encima de su nivel pre pandemia, pero con respecto a su máximo histórico alcanzado en agosto de este año, el rezago es de 0.27%.

Figura 4. Indicador Adelantado, variación mensual (%)



Fuente: Grupo Financiero BASE con información de INEGI

Figura 5. Indicador Adelantado, variación anual (%)



Fuente: Grupo Financiero BASE con información de INEGI

Gabriela Siller Pagaza, PhD

Directora de Análisis Económico-Financiero
gsiller@bancobase.com
Tel. 81512200 ext. 2231

Jesús A. López Flores

Subdirector de Análisis Económico-Financiero
jlopezf@bancobase.com

Paulina Di Giusto Fernández

Analista Económico-Financiero
pdigiusto@bancobase.com

El presente documento ha sido elaborado por Grupo Financiero BASE para fines EXCLUSIVAMENTE INFORMATIVOS y basado en información y datos de fuentes consideradas como fidedignas. Sin embargo, Banco Base NO asume responsabilidad alguna por cualquier interpretación, decisión y/o uso que cualquier tercero realice con base en la información aquí presentada. La presente información pretende ser exclusivamente una herramienta de apoyo y en ningún momento deberá ser utilizada por ningún tercero para fines políticos, partidistas y/o cualquier otro fin análogo.